



Monitor basiseisen sociale veiligheid  
Aan de slag als club

# inhoud

- **Stap 1:** inloggen via Clubbase
- **Stap 2:** toegang tot de monitor basiseisen sociale veiligheid
- **Stap 3:** het invullen van de monitor
- **Stap 4:** inzicht krijgen in de status basiseisen per club
- **Stap 5:** de aanvraag beoordelen
- **Stap 6:** lokaal dashboard inzien
- **Stap 7:** communicatie via de portal

# Inloggen via Clubbase

## Stap 1

- Je kunt het formulier voor de basiseisen sociale veiligheid invullen [via Clubbase](#). Dit is een platform voor sportclubs. Je kunt hier artikelen lezen, informatie opzoeken in de kennisbank en gebruik maken van tools door middel van een account.
- Heb je al een account? Dan kan je direct inloggen. Indien je nog geen account hebt kan je deze aanmaken via het menu rechts bovenin of [via deze link](#) onder 'maak een nieuw sportprofiel aan'.



# Toegang tot de monitor basiseisen sociale veiligheid

## Stap 2

- Wanneer je ingelogd bent ga je naar het tabblad 'Clubbeheer'. Hier zie je een menu aan de linkerkant. Klik op 'Basiseisen' om naar de monitor te gaan.
- De monitor is ook bereikbaar via de knop 'Tools' in het menu bovenin de pagina.
- Wanneer je op de monitor klikt zie je eerst een welkomtscherm met een korte introductie rondom de basiseisen sociale veiligheid.
- Indien de gemeente dit heeft ingevuld, zie je ook de contactgegevens van de persoon bij de gemeente die je voor verdere vragen kan benaderen.

The screenshot displays the Clubbase web application interface. At the top, the 'clubbase' logo is on the left, and navigation links for 'Clubbeheer', 'Kenniskbank', 'Nieuws', 'Tools', and 'Opleidingen' are in the center. On the right, there are links for 'Vragen en Contact' and a user profile icon labeled 'DC'. Below the navigation, the user is logged in as 'Demo Voetballend Sportland' with a 'Hi Demo' greeting and a 'Bewerken' button. A left-hand sidebar menu lists: Dashboard, Clubbeheer, Programma's, Aanbod, Contactpersonen, Data & statistieken, and Basiseisen. The 'Basiseisen' section is active, showing a progress indicator of 80% and a 'Maak je club compleet' button. Two informational cards are visible: one for 'Maak kennis met Clubbase' with an 'INTRODUCTIEVIDEO' link, and another for 'MAAK JE CLUBPROFIEL COMPLEET' with the text 'Nog 1 stap te gaan voordat je aan de slag kan met Clubbase!' and a 'Maak je club compleet' button.

# Het invullen van de monitor

## Stap 3

- Je kunt de monitor invullen per basiseis. Allereerst vul je de gegevens van jouw club in via 'Gegevens van de sportaanbieder'. Vervolgens vul je per basiseis in in hoeverre jouw club hier al aan voldoet.
- Je kunt aan de hand van de uitroeptekens en groene vinkjes zien in hoeverre je de formulieren al hebt ingevuld.
- Zolang je het formulier niet verzend kan je de gegevens op een later moment aanpassen aanvullen.
- **Let op:** wanneer je het formulier verstuurt kan je niets meer wijzigen tot de gemeente op jouw aanvraag reageert.

The screenshot shows a web interface for a monitoring form. At the top, it indicates the user is logged in as 'Golfclub Oskmeer' and has completed 4 out of 5 tasks. The deadline for the form is 27 September 2023. The form consists of five sections, each with a 'Bewerken' (Edit) button:

- Gegevens van de sportaanbieder: (Completed, green checkmark)
- Verklaring Omtrent het Gedrag (VOG): (Completed, green checkmark)
- Gedragscode sport: (Completed, green checkmark)
- Vertrouwenscontactpersoon (VCP): (Not completed, red triangle)
- Scholingen voor trainer-coaches: (Completed, green checkmark)


At the bottom, a disclaimer states: 'Met het versturen van dit formulier verklaar je dat je alles naar waarheid hebt ingevuld. Nadat je dit formulier verstuurt, kan de input niet meer gewijzigd worden. Jouw gemeente ontvangt het formulier ter beoordeling. Je ontvangt hier zo snel mogelijk terugkoppeling over.'

# Het invullen van de monitor

## Stap 3


- Per basiseis geef je antwoord op een paar vragen. Hiermee kan de gemeente goed inschatten of jij al voldoet aan de basiseis of dat je mogelijk nog iets extra's moet doen. De gemeente kan je hier ook verder bij helpen.
- Door middel van uploads, hyperlinks of afbeeldingen kan je aantonen dat je de basiseis hebt ingevoerd binnen je club.
- Voor meer uitleg over de vragen klik je op het infosymbooltje achter een vraag.
- Je kunt het formulier op een later moment afmaken door te klikken op 'later verder gaan'.
- **Let op:** wanneer je klikt op 'Opslaan en indienen' verstuur je het formulier naar de gemeente en kan je dit niet meer aanpassen.

**Verklaring Omtrent het Gedrag (VOG)**

Vraagt de sportaanbieder voor de mensen die werken met jongeren en kwetsbare groepen een VOG aan? 

Ja


Nee

Is dit een betaalde VOG of via de regeling gratis VOG? 

Betaald VOG

Regeling gratis VOG

Upload hier het bewijs dat jouw club gebruik maakt van de VOG regeling (let op: wegens de privacy van de betrokkenen niet de VOG zelf uploaden)

  
Sleep je bestand hierheen of kies een bestand

Laat een opmerking achter: (optioneel)

2000 tekens resterend




# Het ingevulde formulier verzenden

## Stap 4

- Wanneer je alles hebt ingevuld kan je het formulier verzenden door op de knop 'Definitief sturen' te klikken. Je kunt de aanvraag hierna niet meer aanpassen.
- Wanneer je het formulier hebt ingediend verdwijnt de melding 'Je hebt het formulier nog niet ingediend'.
- De gemeente wordt nu per mail op de hoogte gesteld van het formulier en kan het nu beoordelen. Je ontvangt updates over de status per mail. Op basis van jouw formulier kan de gemeente het formulier:
  - In behandeling nemen: de gemeente heeft het formulier ontvangen en is er mee bezig.
  - Accepteren: je ontvangt per basiseis een mail wanneer de gemeente deze heeft geaccepteerd. Je hoeft geen verdere actie meer te ondernemen.
  - Weigeren: je ontvangt een mail waarin staat dat de basiseis is afgekeurd en wat de reden hiervan is. Nadat je hier mee aan de slag bent gegaan kan je het formulier opnieuw indienen.

① Je hebt het formulier nog niet ingediend

Je hebt 5 van de 5 taken afgerond Vul het formulier in voor: 30 september 2024

✓ Gegevens van de sportaanbieder:	Bewerken 
✓ Verklaring Omtrent het Gedrag (VOG)	Bewerken 
✓ Gedragscode sport	Bewerken 
✓ Vertrouwenscontactpersoon (VCP)	Bewerken 
✓ Scholingen voor trainer-coaches	Bewerken 

Met het versturen van dit formulier verklaar je dat je alles naar waarheid hebt ingevuld. Nadat je dit formulier verstuurt, kan de input niet meer gewijzigd worden. Jouw gemeente ontvangt het formulier ter beoordeling. Je ontvangt hier zo snel mogelijk terugkoppeling over.

[Definitief sturen](#)



# Contact

## Ondersteuning voor clubs

Vragen over het gebruik van de monitor basiseisen sociale veiligheid? [Via Clubbase](#) kan je contact opnemen.

